

Statistikk fritidsreiser i TT-tjenesten

Statistikken viser fritidsreiser for gående TT-kunder i Oslo, og til deler av tidligere Akershus. Vi har lagt til grunn månedene mars og oktober 2019 for denne statistikken. Vi anser disse to månedene som representative for fritidsreisene, samtidig som disse månedene ikke er påvirket av covid-19 pandemien.

Tallene angitt i dette dokumentet forplikter ikke Oppdragsgiver, og kan ikke legges til grunn som eksakt beregning av Oppdragets omfang.

Antall gående TT-kunder per år:

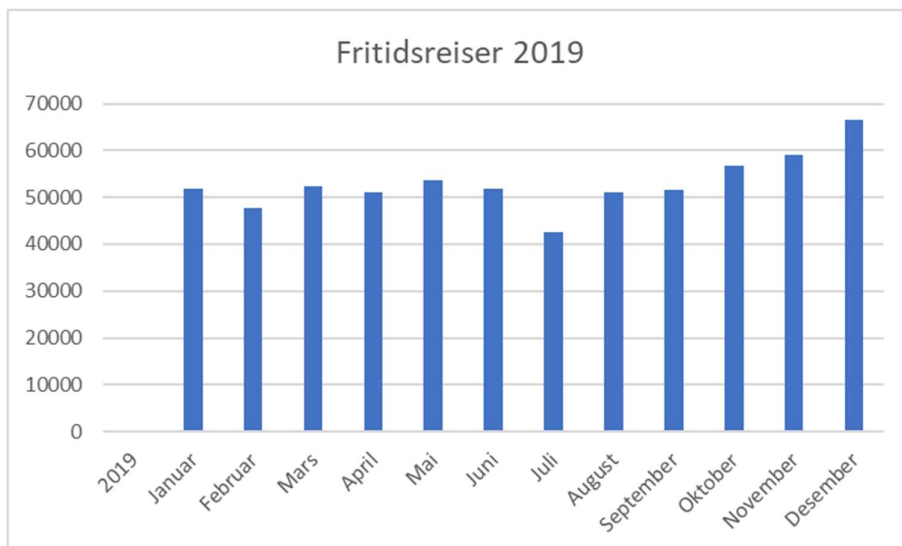
År	Antall TT-kunder
2019	13 668
2020	13 841
2021	13 433

Antall utførte reiser per år:

År	Antall utførte reiser
2019	636 314
2020	471 509
2021*	215 538
*(per juni)	

Antall turer utført per måned totalt i 2019:

2019	Antall turer
Januar	51 898
Februar	47 668
Mars	52 395
April	51 156
Mai	53 683
Juni	51 804
Juli	42 657
August	51 166
September	51 655
Oktober	56 783
November	59 028
Desember	66 421
Sum	636 314

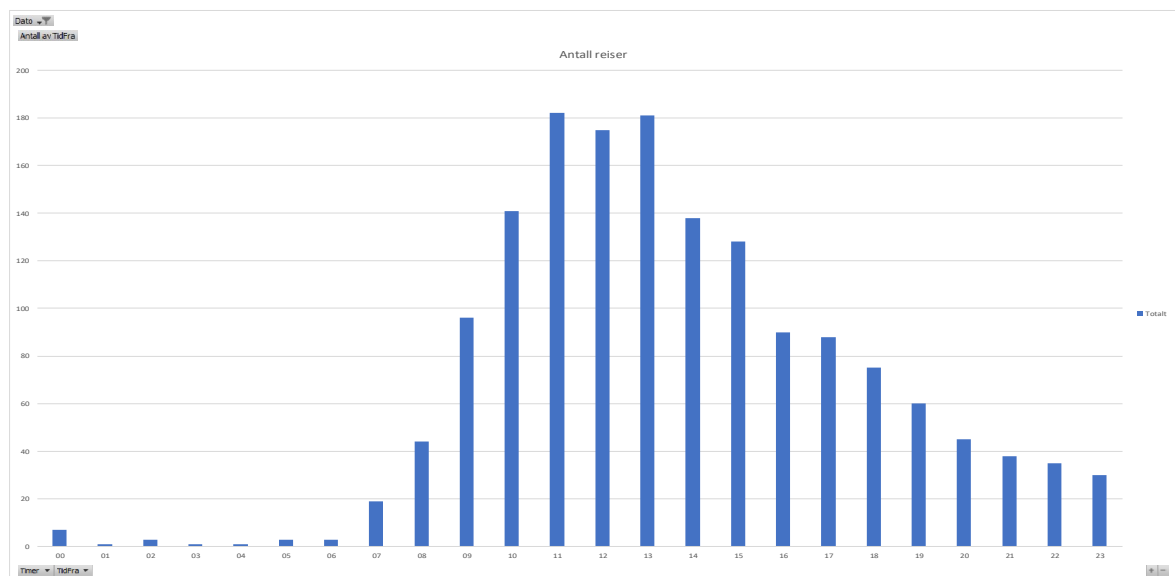


Antall utførte reiser mars og oktober 2019:

2019	Mars	Oktober
Sone 1 Fritidsreiser innen Oslo	52 395	56 783
Sone 2 Til/Fra Akershus	205	221
Gardermoen	475	587

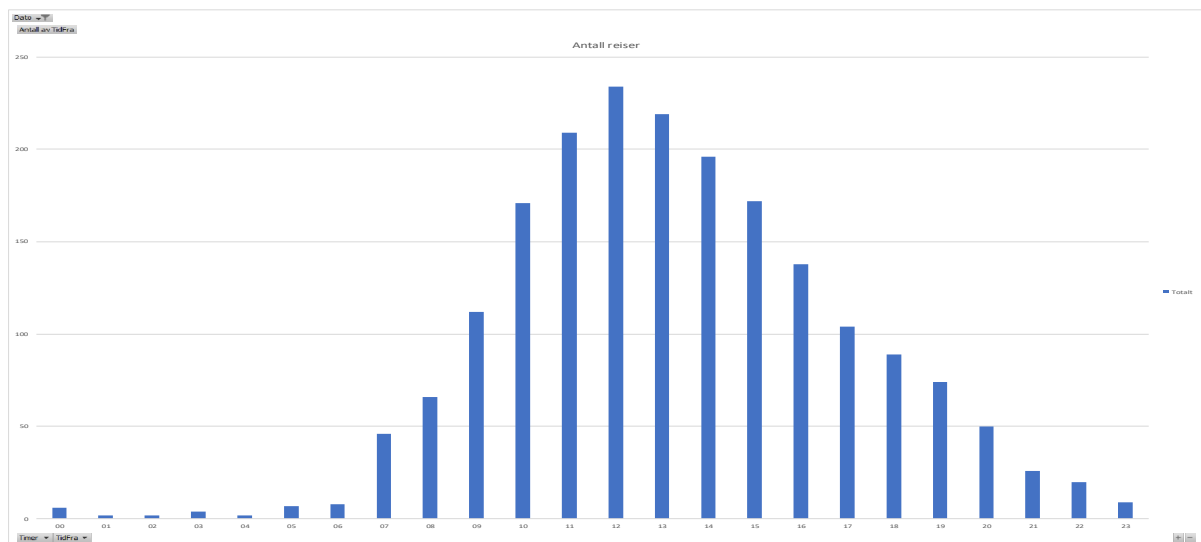
Tabellen og grafen under viser fordeling av reiser i løpet av et døgn 1. mars 2019

Klokke	Antall reiser
00	7
01	1
02	3
03	1
04	1
05	3
06	3
07	19
08	44
09	96
10	141
11	182
12	175
13	181
14	138
15	128
16	90
17	88
18	75
19	60
20	45
21	38
22	35
23	30
Totalsum	1584



Tabellen og grafen under viser fordeling av reiser i løpet av et døgn 1. oktober 2019

Klokketime	Antall reiser
00	6
01	2
02	2
03	4
04	2
05	7
06	8
07	46
08	66
09	112
10	171
11	209
12	234
13	219
14	196
15	172
16	138
17	104
18	89
19	74
20	50
21	26
22	20
23	9
Totalsum	1966



Tabellen under viser gjennomsnittlig lengde per tur i kilometer og gjennomsnittlig tid per tur i minutter.

2019	Enhet	Mars	Oktober
Sone 1 Fritidsreiser innen Oslo	KM per tur	7,07	7,19
Sone 1 Fritidsreiser innen Oslo	Minutter per tur	16,28	14,30
Sone 2 Til/Fra Akershus	KM per tur	13,36	11,13
Sone 2 Til/Fra Akershus	Minutter per tur	22,10	19,31
Gardermoen	KM per tur	38,24	41,3
Gardermoen	Minutter per tur	38,52	40,4